



Westinghouse

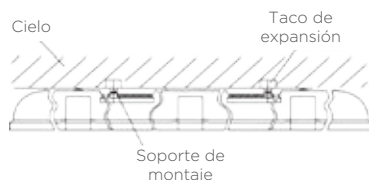
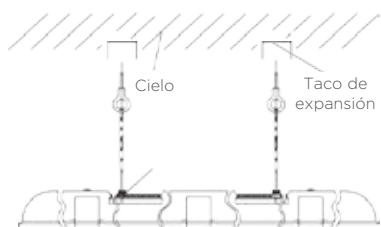
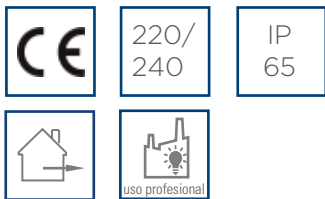
LED

EQUIPO LINEAL LED ACRO WESTINGHOUSE



DESCRIPCIÓN TÉCNICA

Equipo lineal LED hermético para uso industrial, minero y portuario.
 Flujo lumínico de alto rendimiento y distribución directa simétrica.
 Cuerpo PC
 Difusor de policarbonato opal
 Placa LED
 Sobrepuesto o suspendido
 Driver incorporado
 Frecuencia 50/60Hz
 CRI >80



Código	Largo	Ancho	Alto
009009170	1274mm	90mm	90mm
009009171	1274mm	90mm	90mm
009009172	1274mm	90mm	90mm
009009173	1274mm	90mm	90mm
009009174	1274mm	140mm	90mm
009009175	1274mm	140mm	90mm
009009176	1274mm	140mm	90mm
009009177	1274mm	140mm	90mm

Código	Descripción	Potencia	Lúmenes	THD-I	T° Color	FP	Autonomía	Potencia Emer
009009170	Equipo Lineal LED Acro #80011	25W	2300lm	<10%	3000K	>0,9	-	-
009009171	Equipo Lineal LED Acro C/klt Em. #80012	25W	2300lm	<10%	3000K	>0,9	1,5hrs.	10W
009009172	Equipo Lineal LED Acro #80013	25W	2570lm	<10%	4000K	>0,9	-	-
009009173	Equipo Lineal LED Acro C/klt Em. #80014	25W	2570lm	<10%	4000K	>0,9	1,5hrs	10W
009009174	Equipo Lineal LED Acro #80015	50W	4690lm	<10%	3000K	>0,9	-	-
009009175	Equipo Lineal LED Acro C/klt Em. #80016	50W	4690lm	<10%	3000K	>0,9	1,5hrs	10W
009009176	Equipo Lineal LED Acro #80017	50W	5220lm	<10%	4000K	>0,9	-	-
009009177	Equipo Lineal LED Acro C/Kit Em. #80018	50W	5220lm	<10%	4000K	>0,9	1,5hrs	10W