

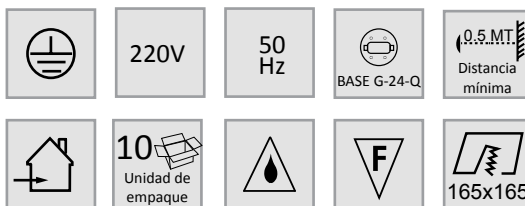

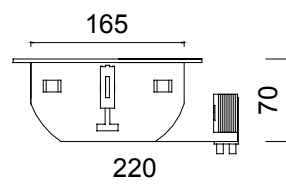
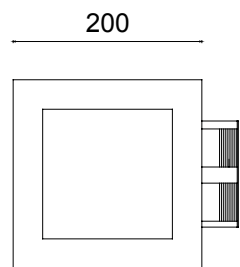



Descripción de uso

Equipo downlight embutido fijo cuadrado para lámparas fluorescentes compactas. Con difusor opal, uso en especial para oficinas, locales comerciales, áreas de circulación y servicios.

Descripción técnica

Cuerpo en chapa estampada, bisel termoestablado color níquel mate y blanco, difusor en vidrio plano opal desmontable, para lámpara fluorescente compacta 4 pines base lámpara G24Q, con base ajustable de 2x13w a 2x26w, conexiones eléctricas con materiales autoextinguible, conexión a tierra, equipo eléctrico según versión.



| Código | Descripción | Potencia | Color |
|-----------|---|----------|-------------|
| 029012137 | FOCO EMP 2XG24Q 26W CUADRADO TRECETRES BLANCO S/A S/B | 2X26W | BLANCO |
| 029012138 | FOCO EMP 2XG24Q CUADRADO TRECETRES N MATE S/A S/B | 2X26W | NIQUEL MATE |